

平成19年12月期 決算概要

中野冷機株式会社

平成19年12月期の総括

当連結会計年度の経営成績

当連結会計年度におけるわが国経済は、堅調な輸出により企業業績が好調に推移し、景気は緩やかに拡大しました。しかし、原油をはじめとする原材料価格の高騰が食料品の価格にまでおよび、所得が伸び悩む家計を圧迫し、個人消費は低調に推移しました。

当社グループの主要顧客である食品小売業界では天候不順による影響や、食料品の仕入価格上昇のなか、価格及びサービス競争はますます激しさを増し、引続き厳しい経営環境が続いています。

当社グループといたしましては、こうした状況に対処するため、鮮度マネジメント・省エネ・省力化を最も重要なテーマとして掲げ、顧客の要望に応える優れた製品の開発を進めてまいりました。

この結果、当連結会計年度は中国の連結子会社によるアジア及び欧州向けの輸出が好調に推移し若干の増収となりましたが、日本においては原材料の高騰や激しい販売競争の影響を受け大幅な減益となりました。

この結果、当連結会計年度の売上高は前年同期比0.8%増の275億94百万円となりました。また経常利益は、前年同期比27.0%減の7億9百万円となり、当期純利益は前年同期比23.4%減の3億47百万円となりました。

所在地別セグメントの業績は次のとおりであります。

日本

国内の売上高は、物流センター等の工事部門の売上が好調に推移しましたが、スーパーマーケット向けの売上が低迷し、前年同期比2.3%減の246億13百万円となりました。一方、営業利益は材料費の高騰や激しい販売競争により、前年同期比62.3%減の2億91百万円となりました。

中国

中国では、国内向けの売上は低迷しましたが、アジア及び欧州向けの輸出が好調に推移し、大幅な増収増益を達成することができました。売上高は前年同期比32.3%増の31億26百万円となり、営業利益は前年同期比172.6%増の3億49百万円となりました。

平成19年12月期 連結損益計算書

(単位:千円)

	前連結会計年度	当連結会計年度	増減
売上高	27,372,272	27,594,455	222,182
売上原価	23,575,263	24,231,956	656,692
売上総利益	3,797,008	3,362,498	434,509
販売費及び一般管理費	2,890,119	2,718,947	171,171
営業利益	906,889	643,551	263,337
営業外収益	75,437	102,768	27,331
営業外費用	10,787	37,156	26,369
経常利益	971,538	709,163	262,375
特別利益	737	21,724	20,987
特別損失	40,493	14,909	25,584
税金等調整前当期純利益	931,782	715,978	215,803
法人税、住民税及び事業税	465,641	112,319	353,322
法人税等調整額	47,136	102,338	149,474
少数株主利益	59,401	153,848	94,446
当期純利益	453,875	347,471	106,404

平成19年12月期 個別損益計算書

(単位:千円)

	前事業年度	当事業年度	増減
売上高	24,953,540	24,485,741	467,798
売上原価	21,995,989	22,086,688	90,698
売上総利益	2,957,550	2,399,053	558,497
販売費及び一般管理費	2,358,983	2,277,182	81,800
営業利益	598,567	121,870	476,696
営業外収益	148,874	140,317	8,556
営業外費用	9,784	12,617	2,833
経常利益	737,657	249,570	488,087
特別利益	215	15,385	15,170
特別損失	36,443	14,364	22,079
税引前当期純利益	701,430	250,592	450,837
法人税・住民税及び事業税	402,935	59,144	343,791
法人税等調整額	35,613	57,160	92,773
当期純利益	334,107	134,287	199,820

平成19年12月期 連結貸借対照表

(単位:千円)

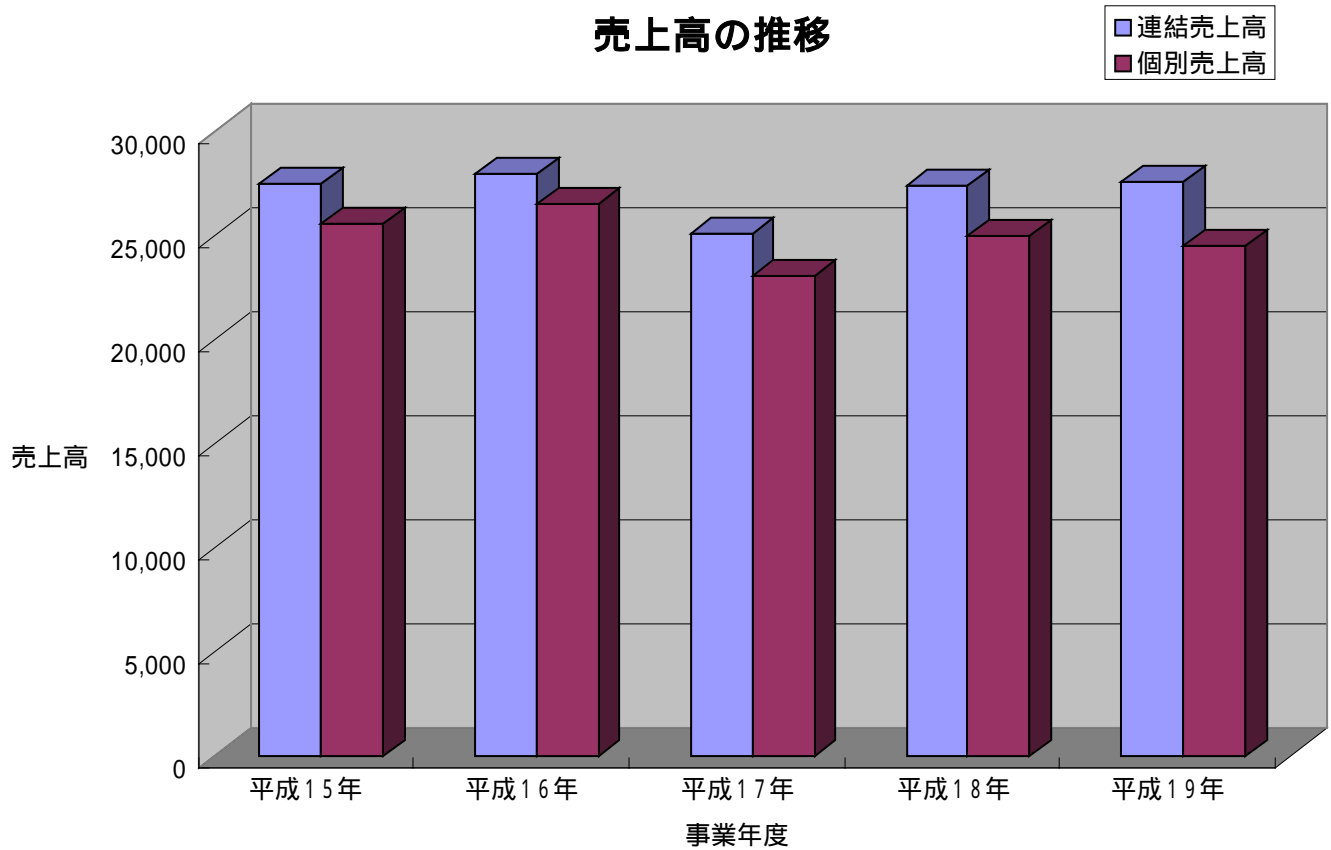
	前連結会計年度	当連結会計年度	増減
流動資産	19,314,926	18,983,499	331,427
固定資産	5,866,809	6,130,113	263,303
有形固定資産	2,982,557	3,176,680	194,122
無形固定資産	334,094	347,499	13,405
投資その他の資産	2,550,158	2,605,933	55,775
資産合計	25,181,736	25,133,613	68,123
流動負債	8,257,359	7,908,162	349,197
固定負債	2,856,286	2,964,068	107,781
純資産	14,068,090	14,241,382	173,292
負債・純資産合計	25,181,736	25,113,613	68,123

平成19年12月期 個別貸借対照表

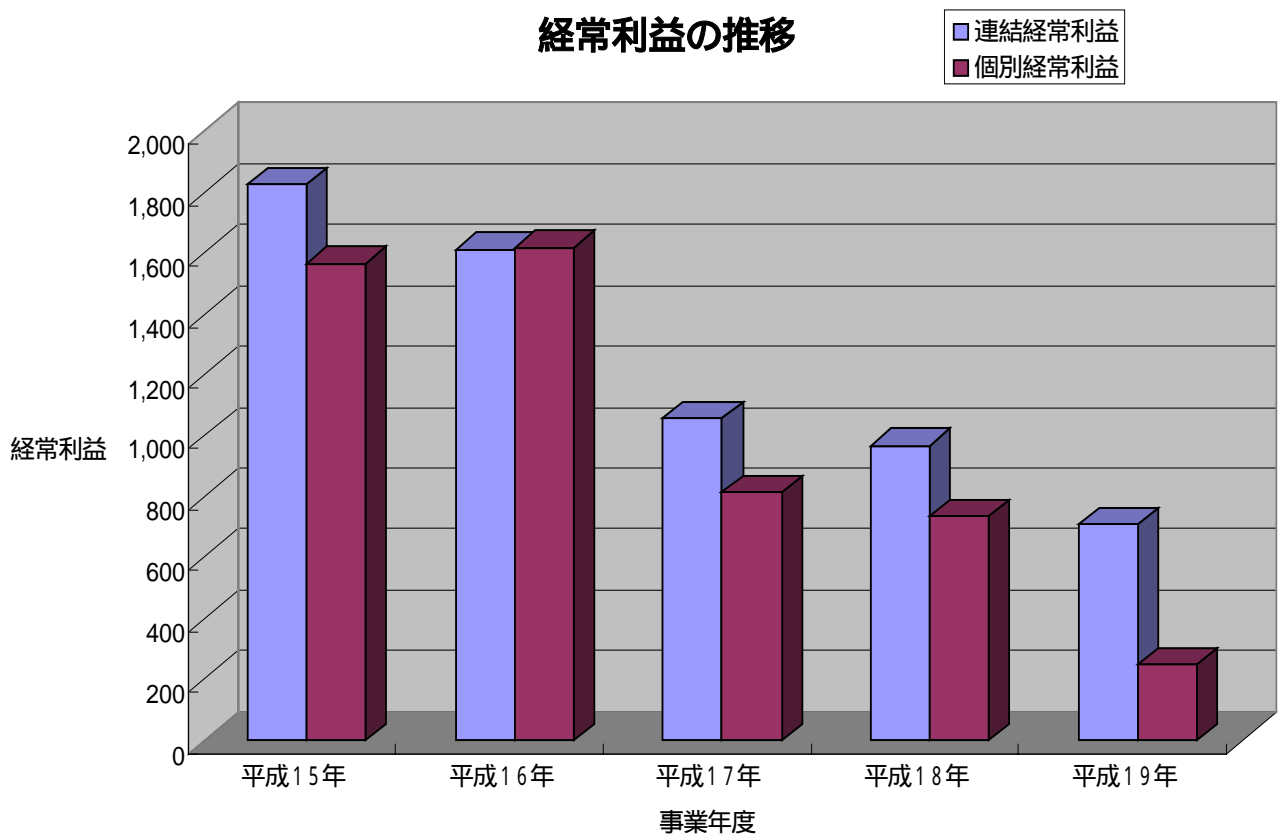
(単位:千円)

	前事業年度	当事業年度	増減
流動資産	16,420,418	15,703,747	716,671
固定資産	5,729,293	6,029,722	300,428
有形固定資産	2,016,239	2,077,217	60,978
無形固定資産	8,921	21,860	12,938
投資その他の資産	3,704,132	3,930,644	226,511
資産合計	22,149,711	21,733,469	416,242
流動負債	7,185,277	6,916,708	268,568
固定負債	2,853,866	2,911,111	57,244
純資産	12,110,567	11,905,649	204,917
負債・資本合計	22,149,711	21,733,469	416,242

売上高の推移



経常利益の推移



平成19年12月期 業績予想

中野冷機株式会社

平成20年12月期の業績予想

当社グループの主要顧客である食品流通業界の今後につきましては、引続き不透明な経営環境が続くものと思われます。

このようななかで、当社グループの平成20年12月期の業績は以下のようなもの予想されます。

連結及び個別の業績予想は以下のとおりです。

連結

(単位：百万円)

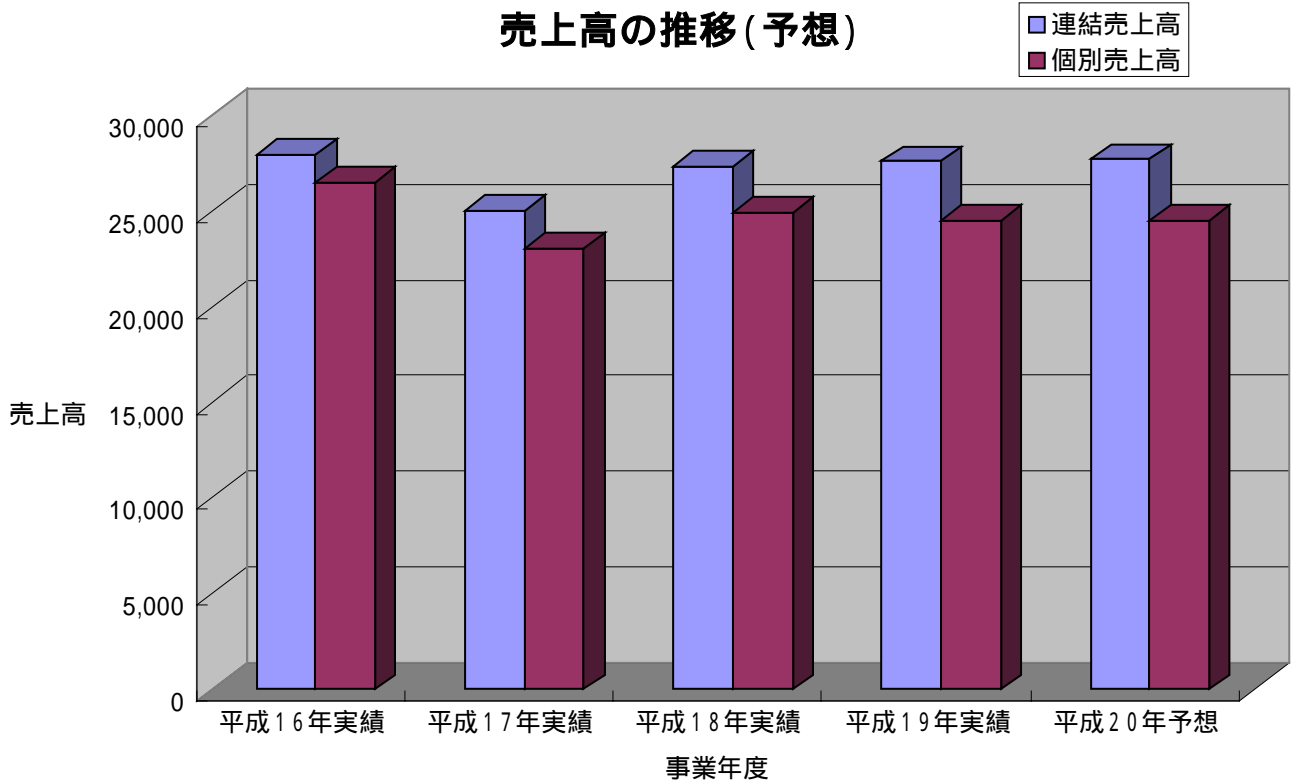
	平成19年12月期実績	平成20年12月期予想	増減比(%)
売上高	27,594	27,700	0.4
営業利益	643	850	32.2
経常利益	709	940	32.6
当期純利益	347	460	32.6

個別

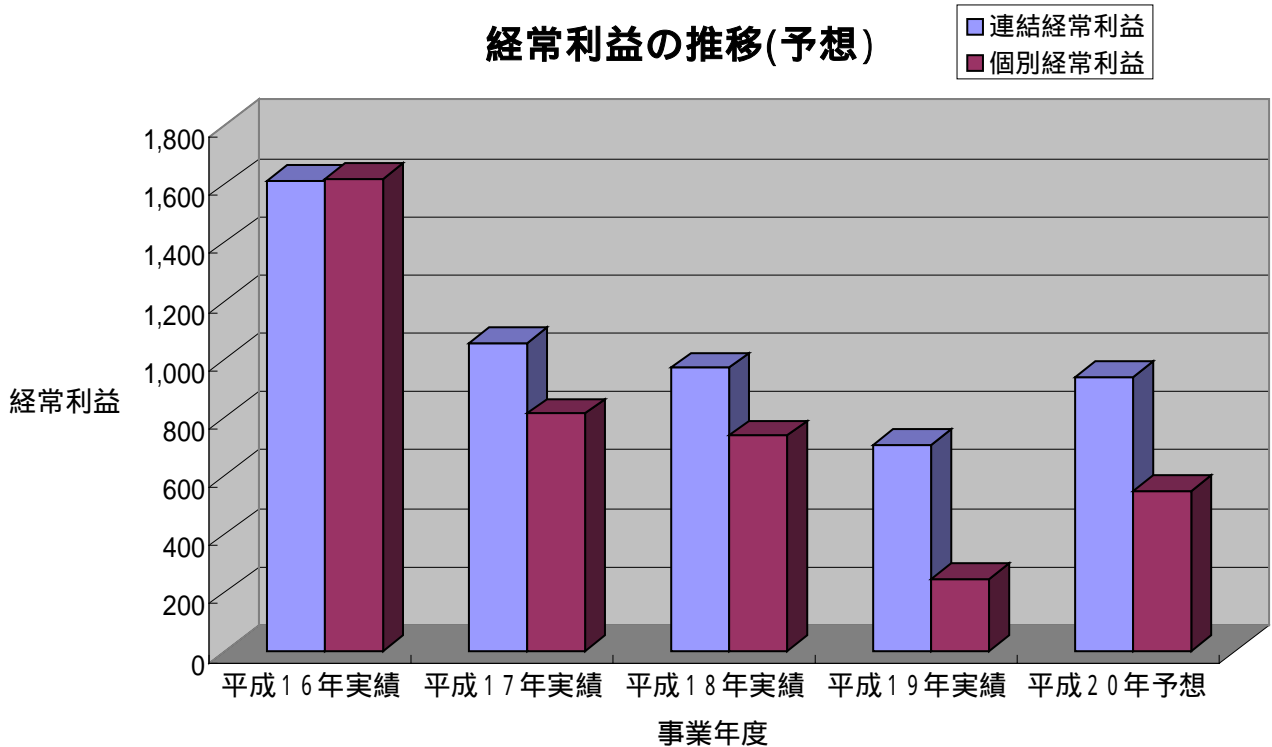
(単位：百万円)

	平成19年12月期実績	平成20年12月期予想	増減比(%)
売上高	24,485	24,500	0.1
営業利益	121	350	189.3
経常利益	249	550	120.9
当期純利益	134	330	146.3

売上高の推移(予想)



経常利益の推移(予想)



本資料に関するお問合せ

中野冷機株式会社

総務・経理部

TEL : 03 - 3455 - 1311

E-mail : keiri2@nakano-reiki.com