

平成 21 年 12 月期 第 2 四半期 決算概要

中野冷機株式会社

平成 21 年 12 月期 第 2 四半期の総括

当第 2 四半期連結累計期間（6 ヶ月）におけるわが国経済は、世界的な金融不安や円高などの影響から企業収益が大幅に悪化し、設備投資が落ち込み、さらに雇用・所得環境も一段と悪化しており、生産面では在庫調整の進展により一部に下げ止まりの兆しがあるものの個人消費の低迷などにより、極めて不透明な状況が続いています。

当社グループの主要顧客である食品流通業界でも、消費者の生活防衛意識の高まり、個人消費の低迷から商品の値下げなど価格競争が一層激化しており、一部の顧客を除き、設備投資を控える状況が続いております。

このような状況のなか、当社グループは「エコ対策 お客さまとともに...省エネ法対応、既存店の省エネ・省力化、売場づくり新提案」をテーマに、省エネを中心とした顧客の支持を得られる優れた製品の開発を推進してまいりました。

当第 2 四半期連結累計期間（6 ヶ月）は、配送センター等の大型物件向け売上の他、コンビニエンス・ストア向け売上が堅調に推移しました。スーパーマーケット向け売上は設備投資意欲の後退などにより低調に推移しましたが、一部顧客の集中出店などがあり、売上高は一定の成果を上げることができました。利益の面でも、材料等の購入価格の抑制、経費等の削減の強化などにより、一定の成果を残すことができました。

その結果、当第 2 四半期連結累計期間（6 ヶ月）の売上高は 1 2 8 億 3 百万円、経常利益は 9 億 5 9 百万円、四半期純利益は 5 億 2 2 百万円となりました。

平成21年12月期 第2四半期 連結累計期間
連結損益計算書

(単位:千円)

	前第2四半期連結累計 期間	当第2四半期連結累 計期間	増減
売上高	13,090,755	12,803,910	286,845
売上原価	10,967,451	10,647,415	320,036
売上総利益	2,123,304	2,156,494	33,190
販売費及び一般管理費	1,277,371	1,244,632	32,739
営業利益	845,933	911,862	65,929
営業外収益	102,430	54,594	47,836
営業外費用	17,362	7,178	10,184
経常利益	931,001	959,277	28,276
特別利益	42,760	4,346	38,414
特別損失	20,950	4,694	16,256
税金等調整前当期純利益	952,811	958,930	6,119
法人税、住民税及び事業税	412,913	389,090	23,823
法人税等調整額	32,005	-	32,005
少数株主利益	79,907	47,151	32,756
中間純利益	491,995	522,688	30,694

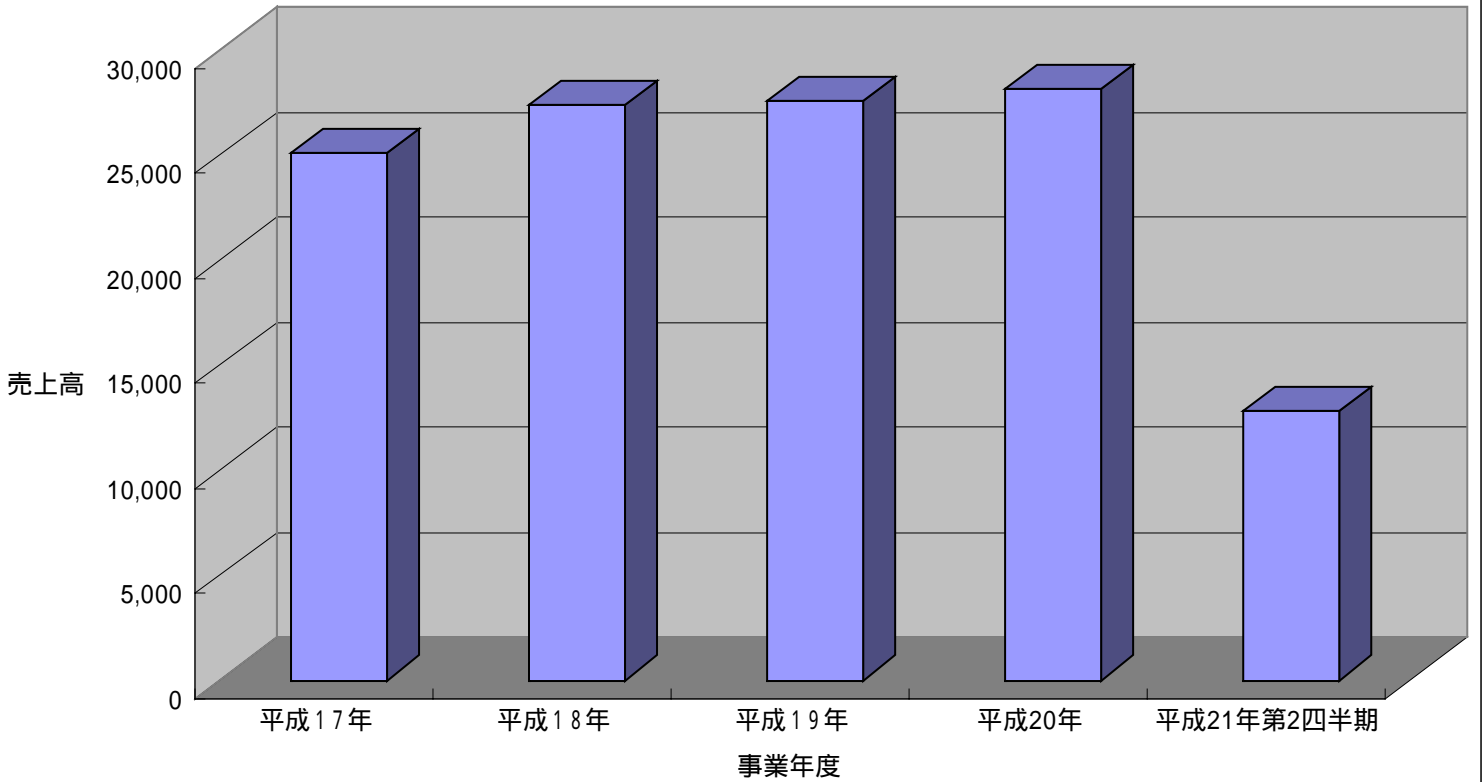
平成21年12月期 第2四半期 連結会計期間末
連結貸借対照表

(単位:千円)

	前第2四半期連結会 計期間末	当第2四半期連結会 計期間末	増減
流動資産	18,271,897	18,864,640	592,743
固定資産	6,257,713	5,562,877	694,836
有形固定資産	3,211,950	3,017,323	194,627
無形固定資産	361,723	333,293	28,430
投資その他の資産	2,684,040	2,212,260	471,780
資産合計	24,529,611	24,427,517	102,094
流動負債	7,057,000	6,606,672	450,328
固定負債	2,985,829	3,020,678	34,849
純資産	14,486,781	14,800,167	313,386
株主資本	12,641,405	13,350,037	708,632
評価・換算差額等	565,784	294,133	271,651
少数株主持分	1,279,591	1,155,996	123,595
負債、純資産合計	24,529,611	24,427,517	102,094

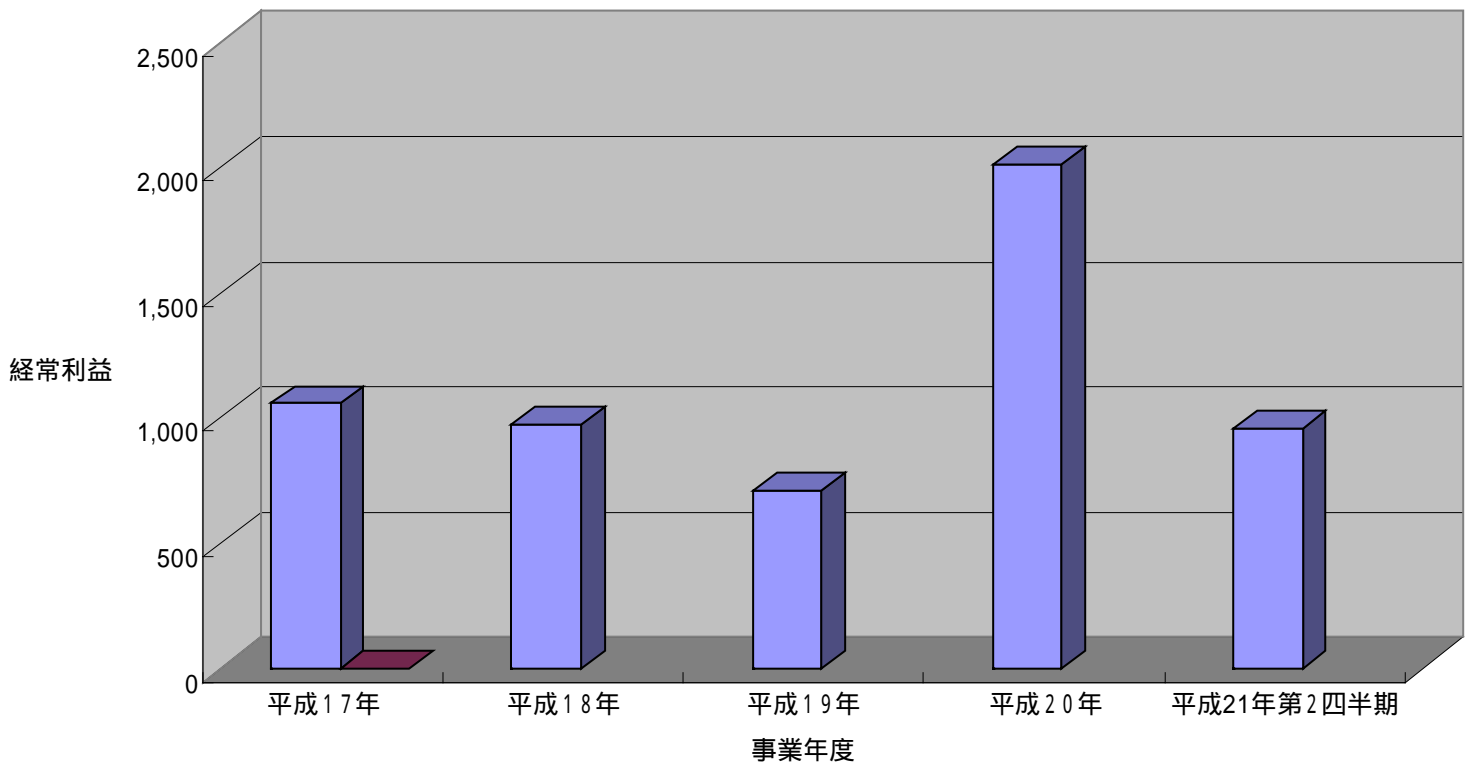
売上高の推移

■ 連結売上高



経常利益の推移

■ 連結経常利益



平成 21 年 12 月期 業績予想

中野冷機株式会社

平成 21 年 12 月期の業績予想

当社グループの主要顧客である食品流通業界の今後の見通しにつきましては、引き続き厳しい経営環境が続くものと思われまます。

当社グループの第 3 四半期連結会計期間以降も大型物件の減少などにより、売上高の面では厳しい状況が続くものと予想しております。そのため経費等のさらなる削減を行い、利益を確保する予定であります。

連結

(単位：百万円)

	平成 20 年 12 月期実績	平成 21 年 12 月期予想	増減比 (%)
売上高	28,162	27,500	2.4
営業利益	1,867	1,580	15.4
経常利益	2,011	1,620	19.4
当期純利益	1,019	860	15.6

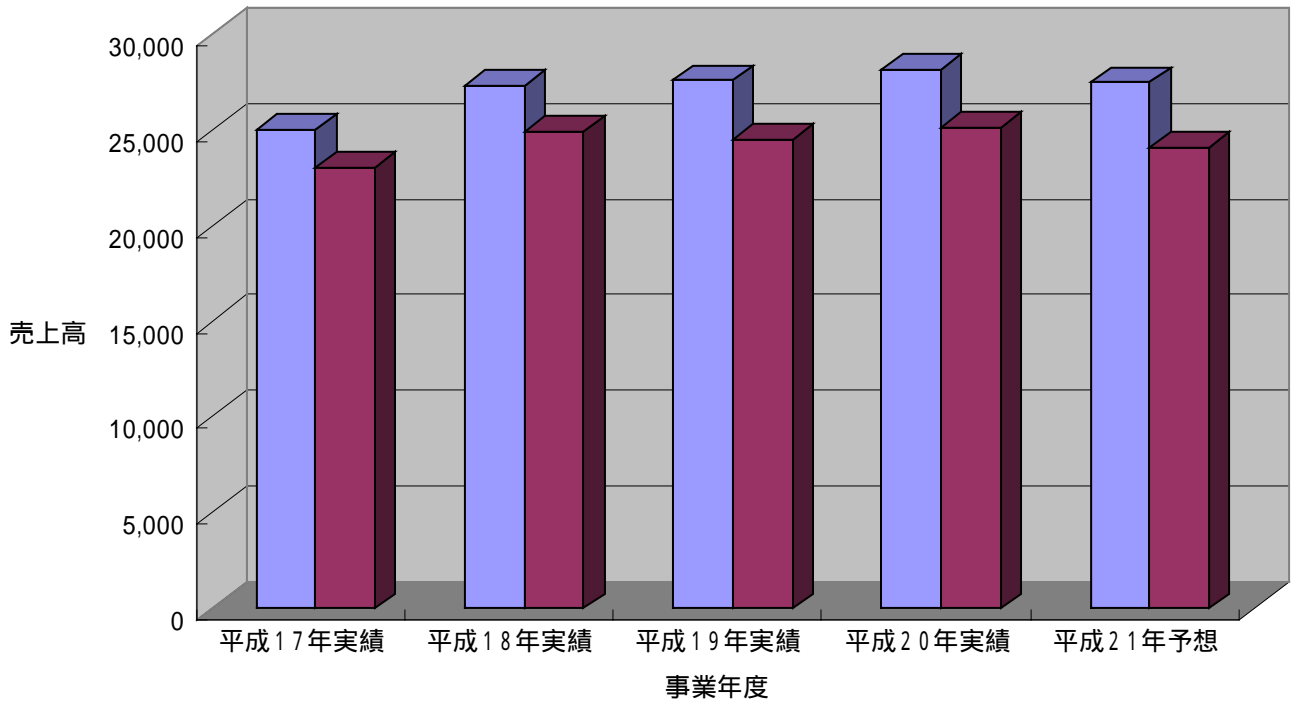
個別

(単位：百万円)

	平成 20 年 12 月期実績	平成 21 年 12 月期予想	増減比 (%)
売上高	25,168	24,100	4.2
営業利益	1,144	1,020	10.8
経常利益	1,381	1,210	12.4
当期純利益	733	700	4.5

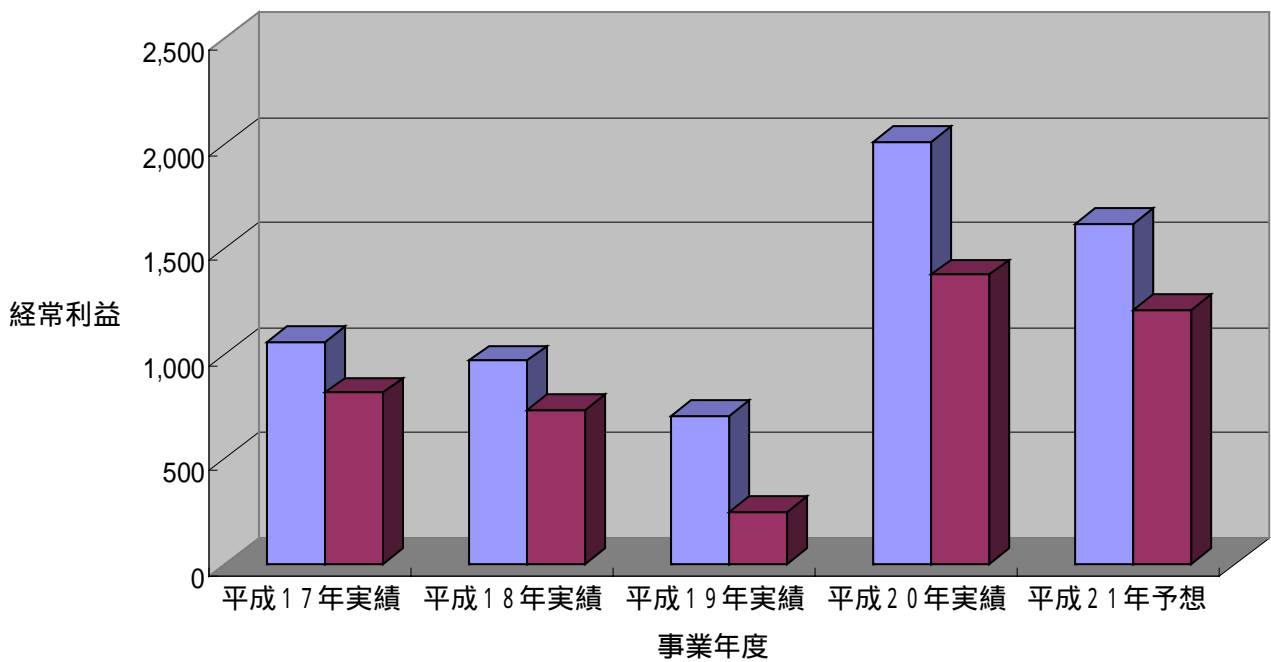
売上高の推移(予想)

■ 連結売上高
■ 個別売上高



経常利益の推移(予想)

■ 連結経常利益
■ 個別経常利益



本資料に関するお問合せ

中野冷機株式会社

経理部

TEL : 03 - 3455 - 1311

E-mail : hsgw01@nakano-reiki.com