

平成 1 7 年 1 2 月期 決算概要

中野冷機株式会社

## 平成17年12月期の総括

平成17年の日本経済は、企業収益の改善により民間設備投資が拡大し、株価の上昇もあって緩やかながら回復基調を辿りました。このため雇用環境の改善も進みましたが、個人消費は年金問題等による将来への不安もあり、本格的な回復にはいたりませんでした。

スーパーの売上高は対前年比マイナスが続いており、また、コンビニエンス・ストアは店舗間の競争が益々激しくなっています。当社の主要顧客である食品流通業界にとりましては、引続き厳しい経営環境となりました。

このような中、当社は省エネ・鮮度・売場づくりをキーワードに、顧客のニーズに応える優れた品質の製品、工事、メンテナンスの開発に努めてまいりました。

しかしながら、当期の業績は競合他社との激しい受注競争、原材料費の高騰等により、大幅な減収減益となりました。

一方、中国ではスーパー各社の収益が悪化しており、設備投資意欲も減退しています。そのため、当社の連結子会社は国内同様、競合他社との激しい受注競争を強いられました。が、優良な顧客に積極的な営業活動を行い、大幅な増収増益を達成することができました。

この結果、当連結会計年度の売上高は前期比 10.3%減の 250 億 71 百万円となりました。また経常利益は、前期比 34.4%減の 10 億 58 百万円となり、当期純利益は前期比 22.6%減の 6 億 5 百万円となりました。

一方、個別の当事業年度の売上高は前期比 13.0%減の 230 億 50 百万円となりました。また経常利益は、前期比 49.6%減の 8 億 16 百万円となり、当期純利益は前期比 48.0%減の 4 億 22 百万円となりました。

平成17年12月期 連結損益計算書

(単位:千円)

	前連結会計年度	当連結会計年度	増減
売上高	27,960,379	25,071,915	2,888,463
売上原価	23,450,628	21,111,512	2,339,115
売上総利益	4,509,750	3,960,402	549,347
販売費及び一般管理費	2,934,171	2,974,610	40,438
営業利益	1,575,579	985,792	589,786
営業外収益	53,832	82,143	28,311
営業外費用	14,065	9,068	4,996
経常利益	1,615,346	1,058,867	556,479
特別利益	381	2,456	2,075
特別損失	189,433	17,679	171,754
税金等調整前当期純利益	1,426,293	1,043,643	382,650
法人税、住民税及び事業税	713,365	426,347	287,018
法人税等調整額	91,758	26,994	64,764
少数株主利益	22,193	38,796	16,602
当期純利益	782,493	605,494	176,998

平成17年12月期 個別損益計算書

(単位:千円)

	前事業年度	当事業年度	増減
売上高	26,494,576	23,050,507	3,444,069
売上原価	22,436,123	19,851,614	2,584,508
売上総利益	4,058,452	3,198,892	859,560
販売費及び一般管理費	2,606,104	2,435,780	170,324
営業利益	1,452,348	763,112	689,235
営業外収益	177,911	61,523	116,387
営業外費用	8,232	7,834	398
経常利益	1,622,027	816,802	805,225
特別利益	224	966	741
特別損失	187,421	10,369	177,052
税引前当期純利益	1,434,830	807,399	627,431
法人税・住民税及び事業税	708,558	379,643	328,915
法人税等調整額	85,868	5,213	91,081
当期純利益	812,140	422,543	389,597

平成17年12月期 連結貸借対照表

(単位:千円)

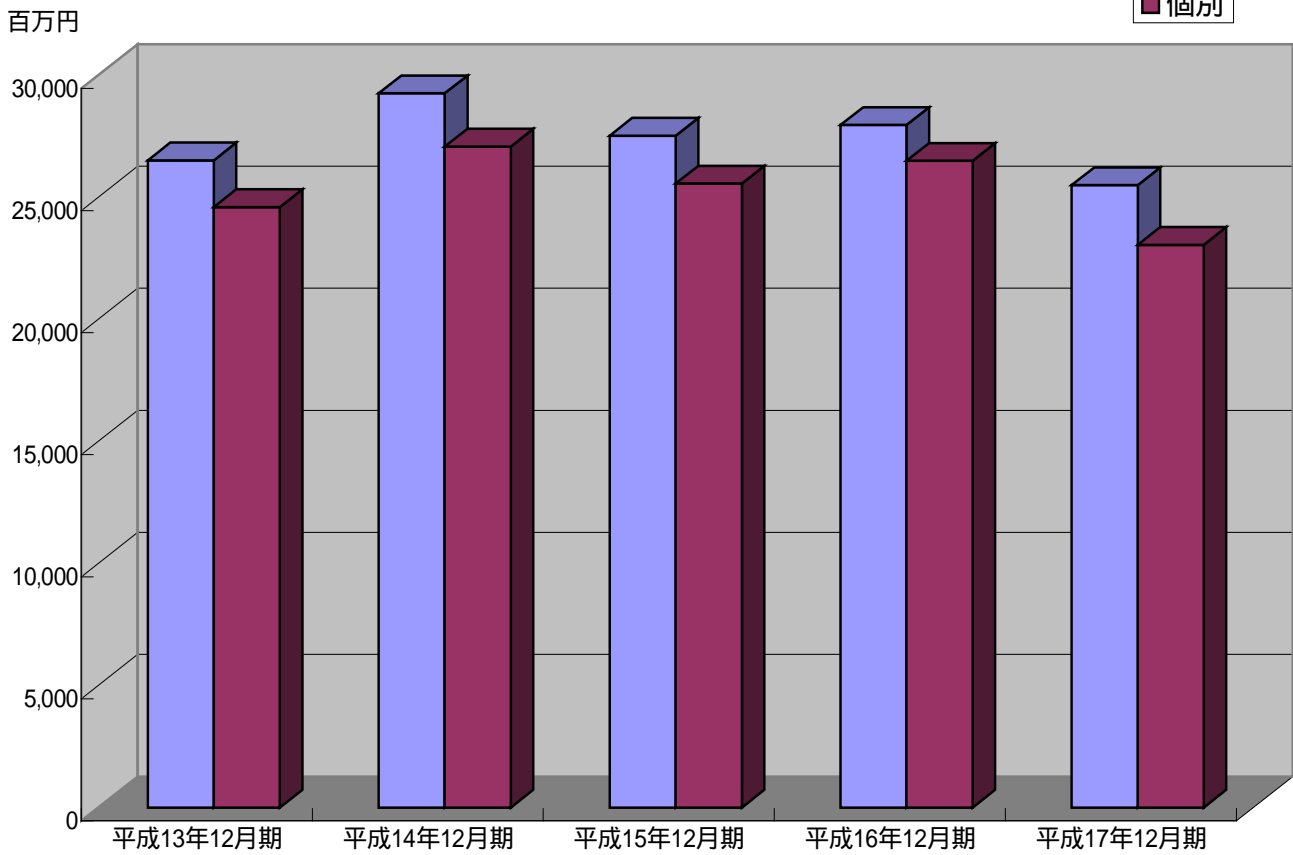
	前連結会計年度	当連結会計年度	増減
流動資産	17,263,689	17,984,376	720,687
固定資産	5,581,132	5,743,642	162,509
有形固定資産	3,041,875	3,053,733	11,858
無形固定資産	306,783	351,886	45,102
投資その他の資産	2,232,473	2,338,022	105,548
資産合計	22,844,821	23,728,018	883,196
流動負債	7,532,058	7,325,181	206,876
固定負債	2,686,432	2,752,947	66,515
少数株主持分	947,707	1,137,558	189,851
資本	11,678,624	12,512,331	833,706
負債、少数株主持分及び資本合計	22,844,821	23,728,018	883,196

平成17年12月期 個別貸借対照表

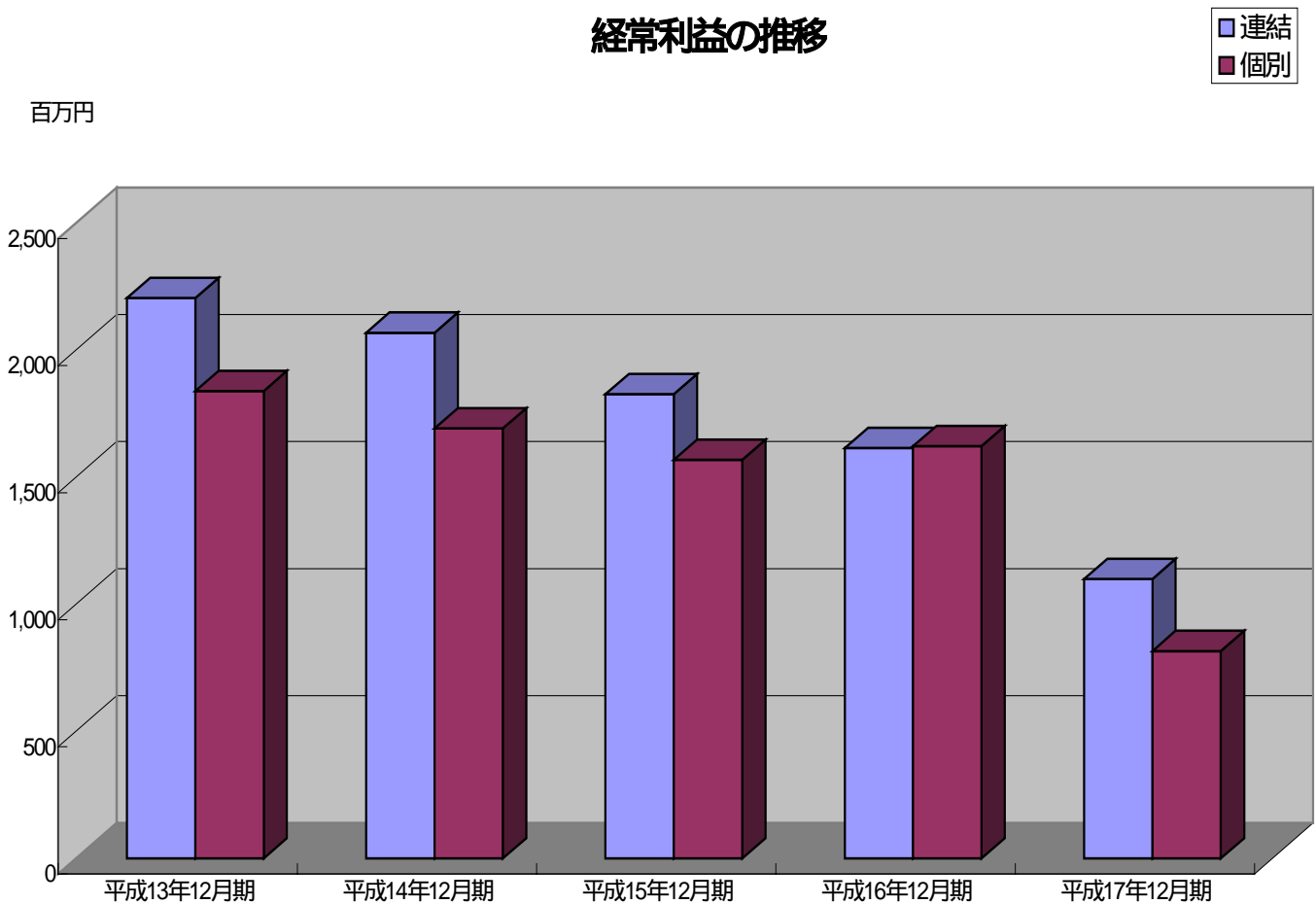
(単位:千円)

	前事業年度	当事業年度	増減
流動資産	15,550,094	15,230,080	320,013
固定資産	5,494,715	5,696,130	201,415
有形固定資産	2,092,827	2,090,677	2,149
無形固定資産	9,708	9,708	0
投資その他の資産	3,392,178	3,595,744	203,565
資産合計	21,044,809	20,926,211	118,598
流動負債	6,903,697	6,247,988	655,709
固定負債	2,678,332	2,751,107	72,775
資本	11,462,780	11,927,115	464,335
負債・資本合計	21,044,809	20,926,211	118,598

## 売上高の推移



## 経常利益の推移



平成18年12月期 業績予想

中野冷機株式会社

## 平成18年12月期の業績予想

当社グループの主要顧客である食品流通業界の今後につきましては、引続き不透明な経営環境が続くものと思われまます。

このようななかで、当社グループは顧客のニーズを的確に把握し提案する営業を積極的に展開して売上を確保し、同時に生産性の向上と徹底したコストダウンにより利益を確保してまいります。その結果、平成18年12月期の連結及び個別の業績は以下のとおりとなる見込です。

### 連結

(単位：百万円)

	平成17年12月期実績	平成18年12月期予想	増減比(%)
売上高	25,071	26,380	105.2
営業利益	985	1,210	122.8
経常利益	1,058	1,250	118.1
当期純利益	605	720	119.0

### 個別

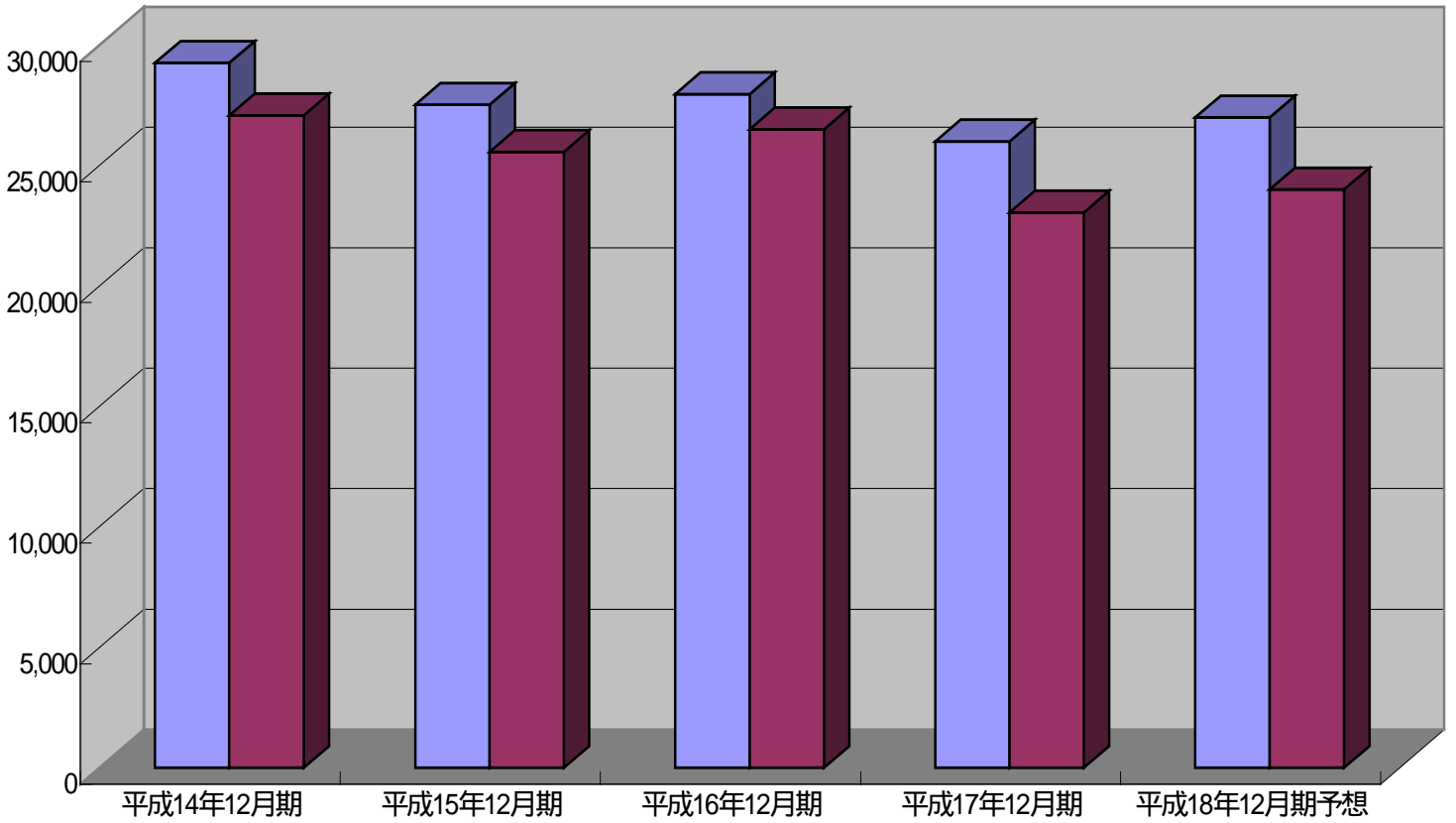
(単位：百万円)

	平成17年12月期実績	平成18年12月期予想	増減比(%)
売上高	23,050	24,000	104.1
営業利益	763	920	120.6
経常利益	816	1,000	122.5
当期純利益	422	550	130.3

## 売上高の推移(予想)

■ 連結  
■ 個別

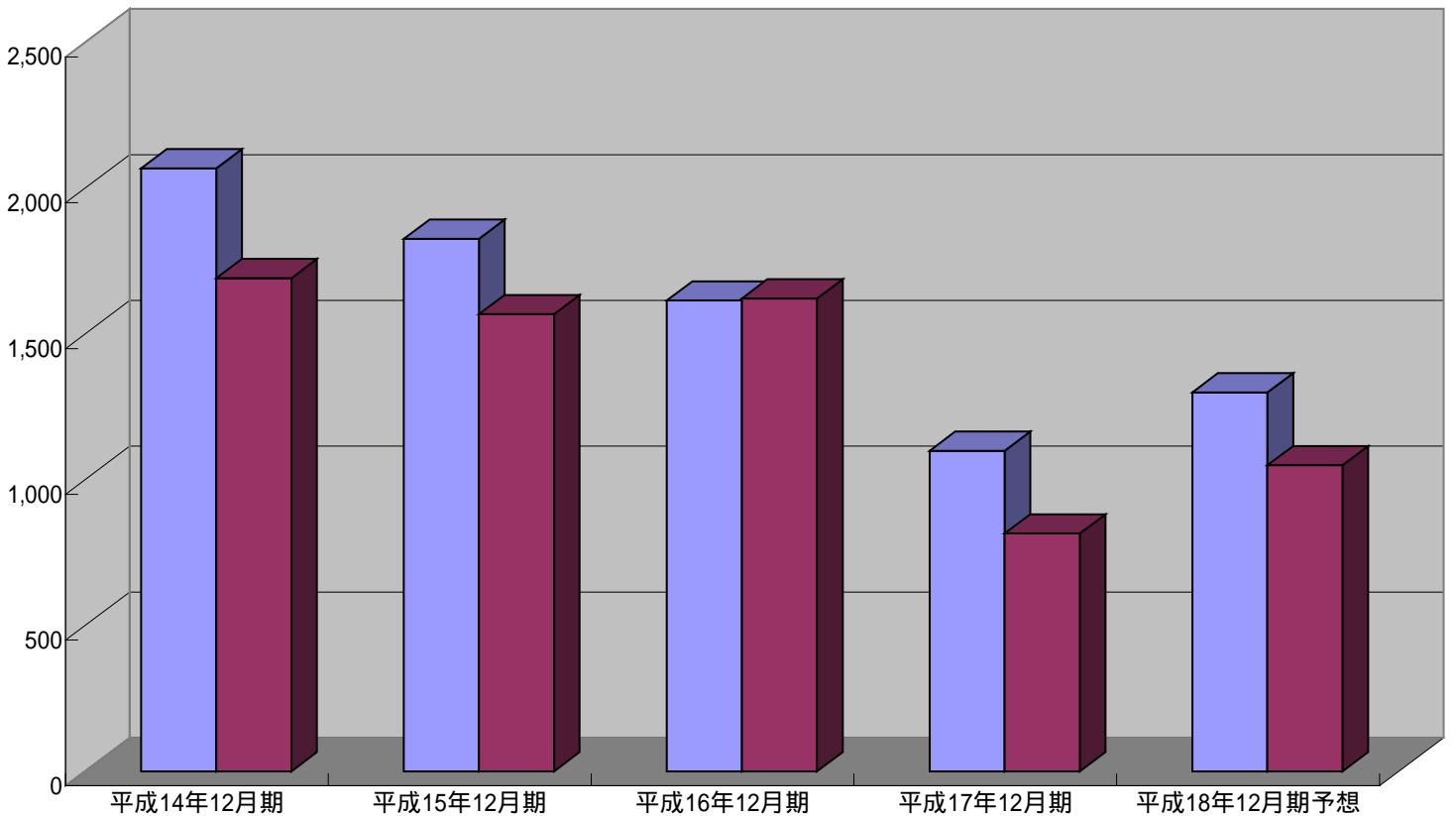
百万円



## 経常利益の推移(予想)

■ 連結  
■ 個別

百万円



**本資料に関するお問合せ**

**中野冷機株式会社**

**総務・経理部**

**TEL : 03 - 3455 - 1311**

**E-mail : keiri2@nakano-reiki.com**