

平成18年12月期中間 決算概要

中野冷機株式会社

平成18年12月期中間の総括

当中間連結会計期間におけるわが国経済は、好調な企業業績を背景として設備投資が増加し、雇用環境も改善されました。このようななか個人消費にも緩やかながら回復の兆しが見られました。

しかしながら、当社グループの主要顧客であるスーパーマーケット業界及びコンビニエンス・ストア業界では少子高齢化の影響や、業種、業態を超えた激しい競争により、引き続き厳しい経営環境が続いています。

このようななか、当社グループは省エネ・安心・安全をキーワードに、長年にわたり培ってきた総合力を駆使して顧客のニーズに応える優れた品質の製品、工事、メンテナンスの開発に努めてまいりました。

この結果、当中間連結会計期間は工事関連の売上が好調に推移し、増収増益となりました。

一方、中国では引き続きスーパー各社の収益が低迷しており、設備投資意欲も回復していませんが、当社の連結子会社は前年同期を大幅に上回る売上と利益を確保することができました。

この結果、当中間連結会計期間の売上高は前期比 10.8%増の 138 億 80 百万円となりました。また経常利益は、前期比 20.8%増の 6 億 82 百万円となり、中間純利益は前期比 8.0%増の 3 億 62 百万円となりました。

一方、個別の当中間会計期間の売上高は前期比 7.9%増の 126 億 36 百万円となりました。また経常利益は、前期比 21.5%増の 5 億 58 百万円となり、純利益は前期比 18.7%増の 3 億 3 百万円となりました。

平成18年12月期中間 連結損益計算書

(単位:千円)

	前中間連結会計期間	当中間連結会計期間	増減
売上高	12,532,017	13,880,318	1,348,301
売上原価	10,483,583	11,716,419	1,232,836
売上総利益	2,048,433	2,163,899	115,466
販売費及び一般管理費	1,508,171	1,515,237	7,066
営業利益	540,262	648,662	108,400
営業外収益	28,570	39,927	11,357
営業外費用	3,768	6,156	2,388
経常利益	565,063	682,433	117,370
特別利益	-	1,333	1,333
特別損失	6,600	489	6,111
税金等調整前当期純利益	558,463	683,277	124,814
法人税、住民税及び事業税	288,755	398,059	109,304
法人税等調整額	70,789	114,419	43,630
少数株主利益	4,540	36,687	32,147
中間純利益	335,956	362,950	26,994

平成18年12月期中間 個別損益計算書

(単位:千円)

	前中間会計期間	当中間会計期間	増減
売上高	11,714,493	12,636,837	922,344
売上原価	10,000,038	10,947,053	947,015
売上総利益	1,714,454	1,689,784	24,670
販売費及び一般管理費	1,273,097	1,220,354	52,743
営業利益	441,356	469,429	28,073
営業外収益	21,440	92,785	71,345
営業外費用	3,313	3,914	601
経常利益	459,483	558,301	98,818
特別利益	-	21	21
特別損失	6,258	376	5,882
税引前当期純利益	453,224	557,946	104,722
法人税・住民税及び事業税	269,767	358,127	88,360
法人税等調整額	72,169	103,564	31,395
中間純利益	255,626	303,383	47,757

平成18年12月期中間 連結貸借対照表

(単位:千円)

	前中間連結会計期 間末	当中間連結会計期 間末	増減
流動資産	17,308,705	18,338,196	1,027,491
固定資産	5,552,728	5,657,100	104,372
有形固定資産	3,021,134	2,968,057	53,077
無形固定資産	338,744	332,320	6,424
投資その他の資産	2,192,849	2,356,721	163,872
資産合計	22,861,433	23,995,296	1,133,863
流動負債	7,165,508	7,391,160	225,652
固定負債	2,756,808	2,827,516	70,708
少数株主持分	1,008,867	-	
資本	11,930,248	-	
純資産	-	13,776,619	
負債、少数株主持分及び資本合計	22,861,433	23,995,296	1,133,863

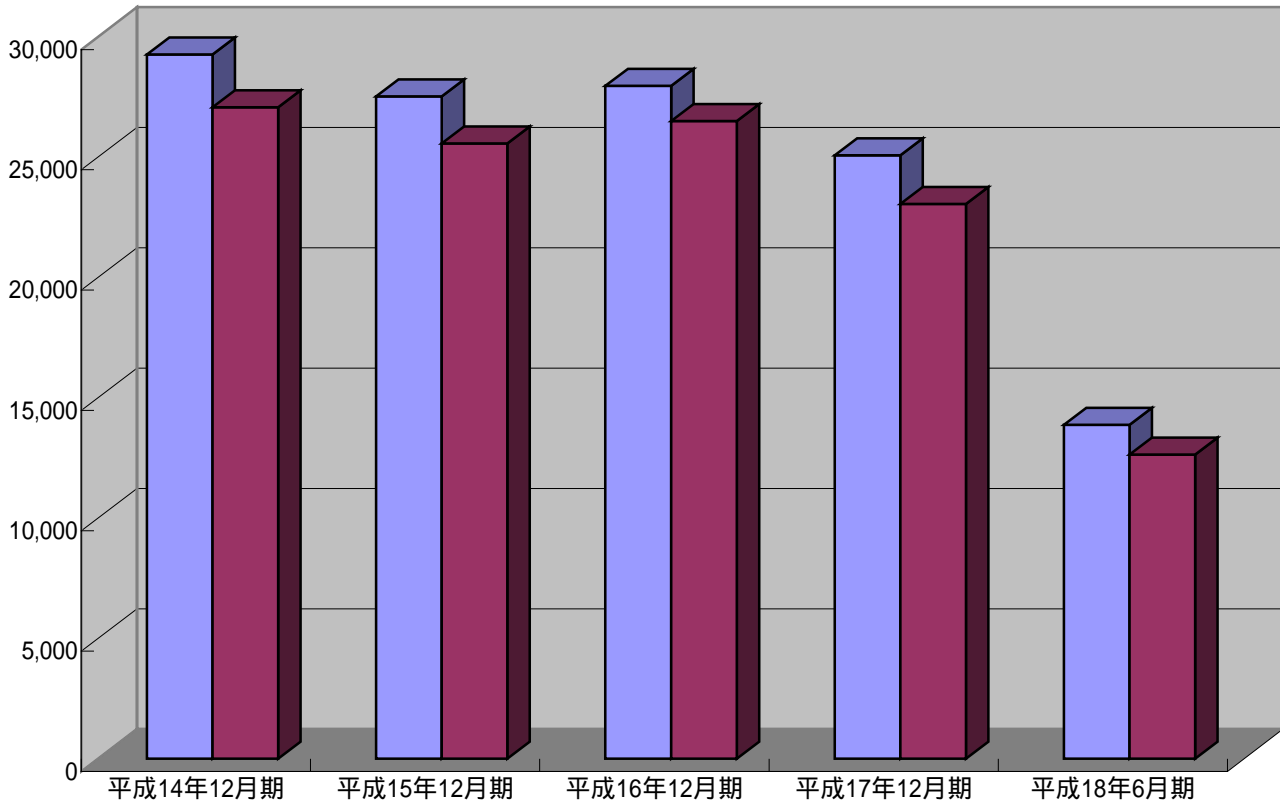
平成18年12月期中間 個別貸借対照表

(単位:千円)

	前中間会計期間末	当中間会計期間末	増減
流動資産	15,349,980	15,773,592	423,612
固定資産	5,468,459	5,635,426	166,967
有形固定資産	2,036,418	2,030,474	5,944
無形固定資産	9,708	9,533	175
投資その他の資産	3,422,332	3,595,418	173,086
資産合計	20,818,440	21,409,018	590,578
流動負債	6,512,141	6,549,858	37,717
固定負債	2,755,888	2,825,246	69,358
資本	11,550,410	-	
純資産	-	12,033,913	
負債・資本合計	20,818,440	21,409,018	590,578

売上高の推移

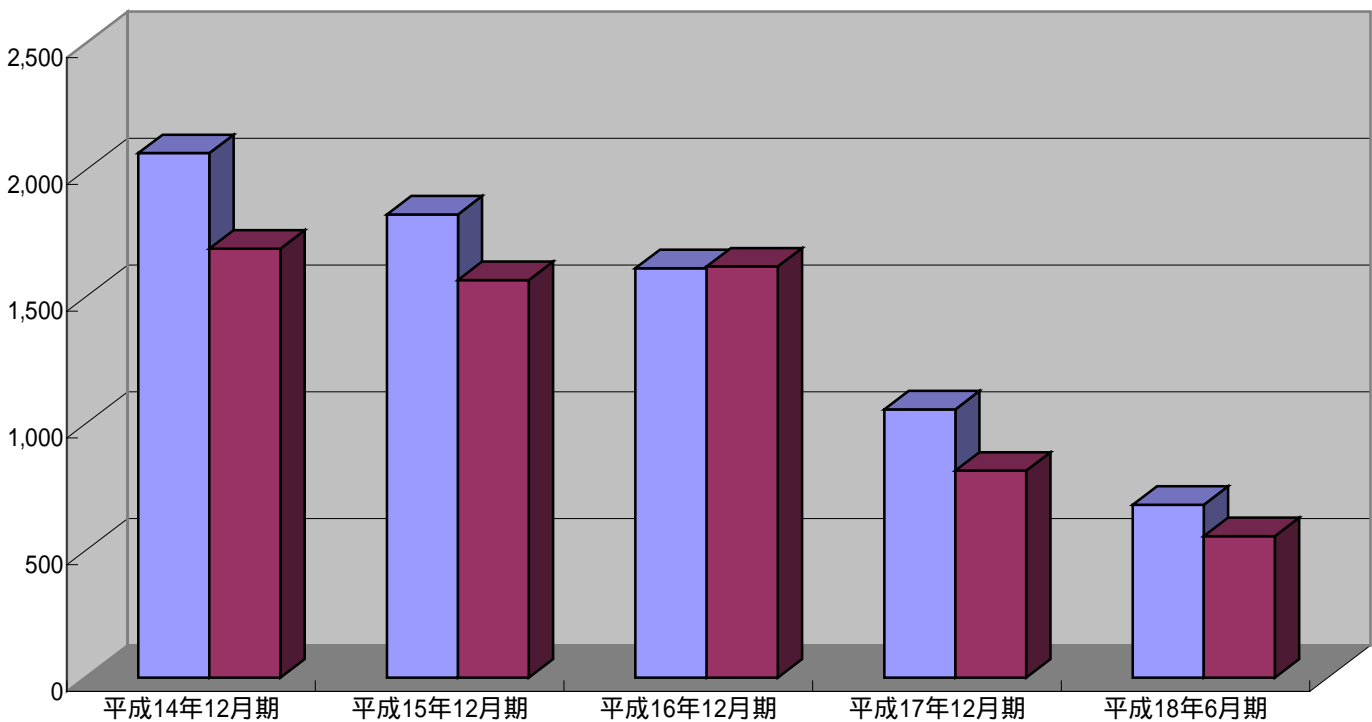
百万円



経常利益の推移

百万円

■ 連結
■ 個別



平成18年12月期 業績予想

中野冷機株式会社

平成18年12月期の業績予想

当社グループの主要顧客である食品流通業界の下半期の見通しにつきましては、引き続き厳しい経営環境が続くものと思われまます。

上半期、好調に推移した当社グループの業績も、下半期には減速を余儀なくされることが予想されます。

従いまして、通期の業績は当初の予想通り、売上高は263億80百万円、経常利益は12億50百万円、当期純利益は7億20百万円となる見込です。

連結及び個別の業績予想は以下のとおりです。

連結

(単位：百万円)

	平成17年12月期実績	平成18年12月期予想	増減比(%)
売上高	25,071	26,380	105.2
営業利益	985	1,210	122.8
経常利益	1,058	1,250	118.1
当期純利益	605	720	119.0

個別

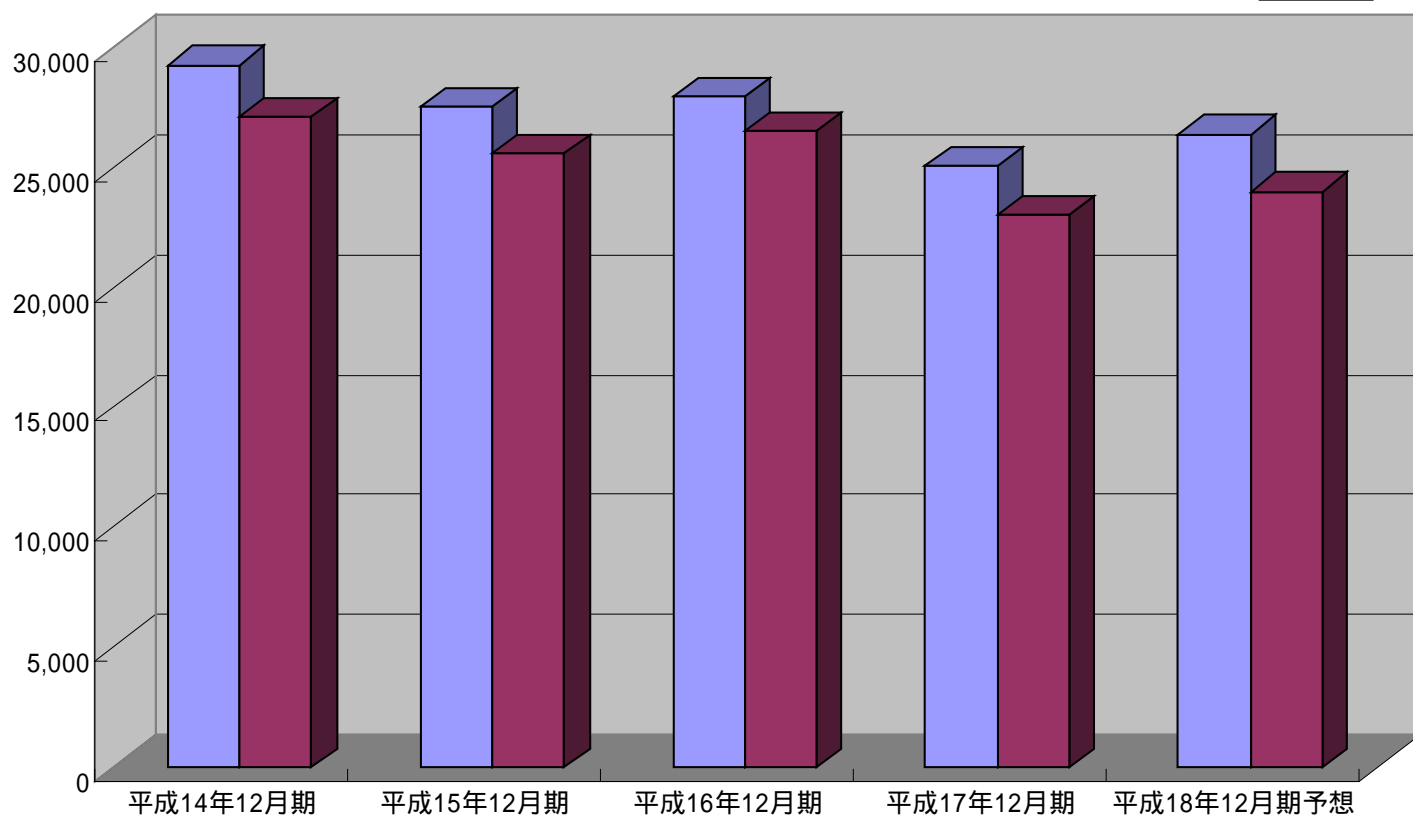
(単位：百万円)

	平成17年12月期実績	平成18年12月期予想	増減比(%)
売上高	23,050	24,000	104.1
営業利益	763	920	120.6
経常利益	816	1,000	122.5
当期純利益	422	550	130.3

売上の推移(予想)

百万円

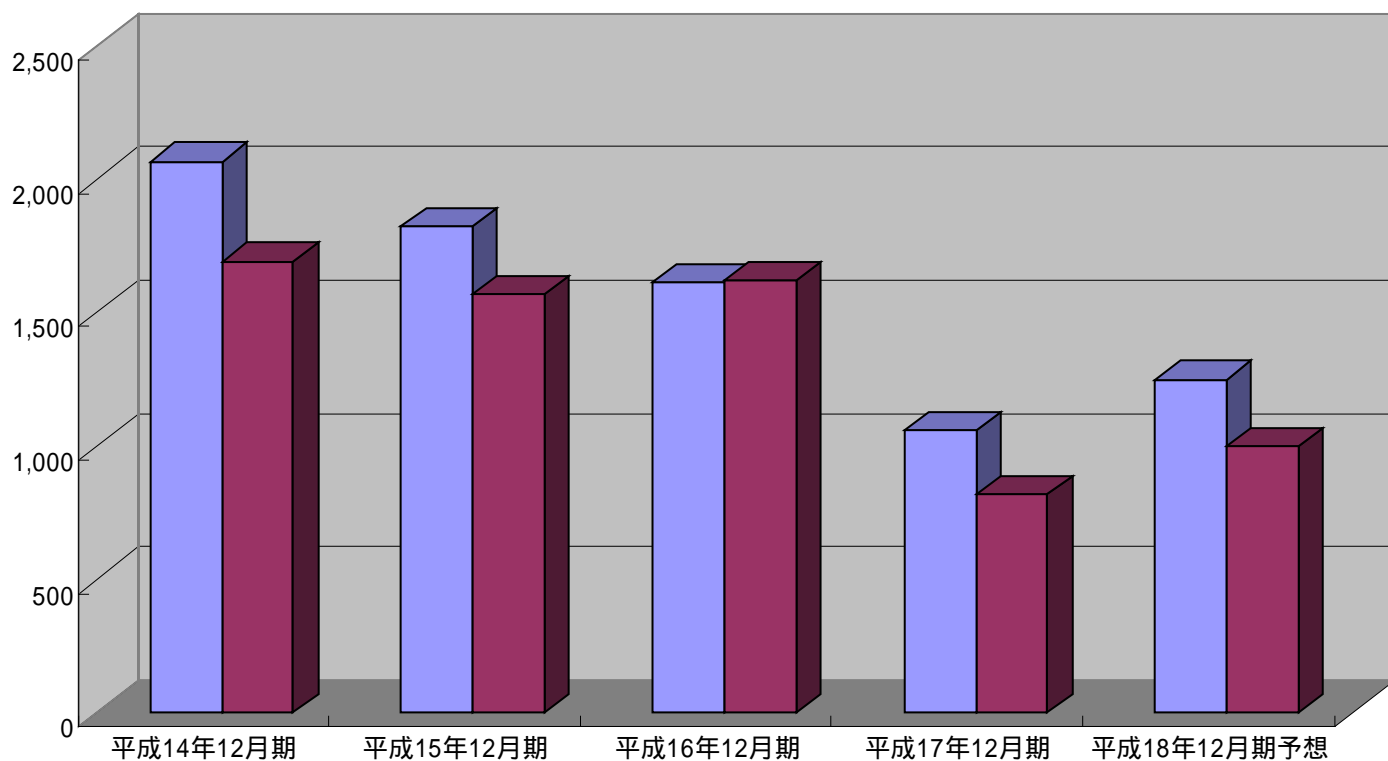
■ 連結
■ 個別



経常利益の推移(予想)

百万円

■ 連結
■ 個別



本資料に関するお問合せ

中野冷機株式会社

総務・経理部

TEL : 03 - 3455 - 1311

E-mail : keiri2@nakano-reiki.com